

# Manuale d'uso del marchio



# 01

## Il Logo

Logo ufficiale di Inclusiva nella configurazione principale.



**IVclusivia**

## 02

### Varianti cromatiche consentite

Questa sezione presenta gli unici colori e le sole varianti cromatiche consentite per il logo. Ogni versione deve essere applicata esclusivamente sullo sfondo che ne garantisce la corretta leggibilità e un contrasto adeguato.



IVclusìvia



IVclusìvia



IVclusìvia



IVclusìvia

# 03

## Monogramma

Questa sezione presenta gli unici colori e le sole varianti cromatiche consentite per il monogramma.



# 04

## Versione Monocromatica





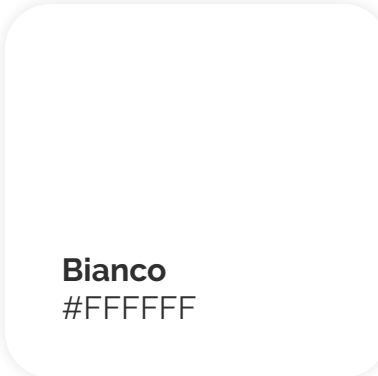
La versione monocromatica del logo è destinata agli utilizzi in cui l'impiego della palette cromatica istituzionale non è possibile o non garantisce adeguata leggibilità. È ammessa esclusivamente nelle varianti qui mostrate ed è indicata per supporti di stampa specifici o applicazioni ad alto contrasto.



# 05

## Palette Colori

Questa palette definisce le tonalità associate al brand ed è fondamentale per garantire coerenza e riconoscibilità all'identità visiva.

 <p><b>Nero Soft</b> #2F2F2F</p>	 <p><b>Blu Primario</b> #3C6FB6</p>	 <p><b>Blu Chiaro</b> #C5D4E9</p>	 <p><b>Grigio Soft</b> #F5F5F5</p>	 <p><b>Bianco</b> #FFFFFF</p>
<b>RGB:</b> 48 - 47 - 47 <b>CMYK:</b> 70 - 61 - 57 - 0	<b>RGB:</b> 61 - 111 - 182 <b>CMYK:</b> 80 - 53 - 0 - 0	<b>RGB:</b> 196 - 212 - 233 <b>CMYK:</b> 27 - 12 - 4 - 0	<b>RGB:</b> 245 - 244 - 244 <b>CMYK:</b> 5 - 4 - 4 - 0	<b>RGB:</b> 255 - 255 - 255 <b>CMYK:</b> 0 - 0 - 0 - 0

# 06

## Zone di rispetto + Dimensione minima

La zona di rispetto definisce lo spazio minimo che deve circondare il logo.  
Nessun elemento grafico, tipografico o fotografico deve entrare in quest'area.  
L'ampiezza della zona è determinata dal modulo indicato in figura e deve essere mantenuta in modo proporzionale a qualsiasi dimensione del logo.



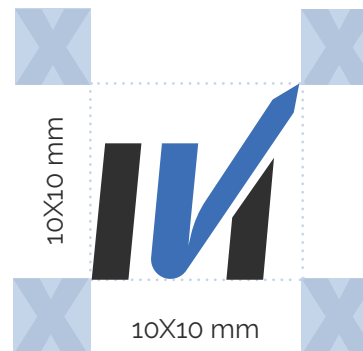
Per garantire leggibilità, il logo non deve essere utilizzato al di sotto della dimensione minima riportata.



# 07

## Zone di rispetto monogramma + Dimensione minima

La zona di rispetto definisce lo spazio minimo che deve circondare il monogramma. Nessun elemento grafico, tipografico o fotografico deve entrare in quest'area di protezione. L'ampiezza della zona è determinata dal modulo indicato in figura e deve essere mantenuta in proporzione a qualsiasi dimensione del monogramma.



Per garantire leggibilità, il monogramma non deve essere utilizzato al di sotto della dimensione minima riportata.





# 08

## Regole di co-branding

In presenza di altri marchi deve essere mantenuta una gerarchia visiva equilibrata, rispettando la zona di rispetto e garantendo dimensioni proporzionate al logo di Inclusivia.



# 09

## Uso corretto del logo

Il logo può essere applicato esclusivamente sugli sfondi qui indicati. Su immagini o materiali fotografici deve essere garantito un contrasto adeguato. La scelta della versione corretta è determinata dallo sfondo e dalla necessità di preservare sempre la piena visibilità.



# 10

## Non fare — uso scorretto del logo

L'applicazione del logo deve avvenire esclusivamente utilizzando la variante corretta in relazione allo sfondo. L'uso di versioni non adeguate o applicate su sfondi non consentiti compromette la leggibilità.



## Non fare — alterazioni del logo

Il logo non può essere modificato in alcun modo. Sono vietate variazioni cromatiche, distorsioni, alterazioni delle proporzioni, l'aggiunta di effetti grafici o qualsiasi intervento che ne comprometta la forma e l'identità.



Non violare la zona di rispetto



Non alterare la gerarchia tra i loghi

 Non compromettere la leggibilità



Non deformare



Non alterare le proporzioni



Non applicare una traccia



Non inserire un'ombra o effetti



Non applicare colori non consentiti



Non separare

# Grazie

[www.inclusivia.it](http://www.inclusivia.it)

[info@inclusivia.it](mailto:info@inclusivia.it)

**IV**clusivia

Anno  
2025